RAPORT Z KONSULTACJI SPOŁECZNYCH INSTYTUCJI

Urząd Miasta Olsztyna

Ankieta do debaty Olsztyn wrażliwy

Raport przedstawia wyniki za okres
27.08.2021 - 02.09.2021

Raport utworzony w dniu: 02.09.2021

Spis treści

1. Ankieta konsultacji społecznych

2. Wyniki ze względu na cechy głosujących

3. Wyniki ze względu na poszczególne obszary i pytania

4. Charakterystyka głosujących

5. Dane instytucji

Załączniki

Spis wykresów

1. Ankieta konsultacji społecznych

Ankieta do debaty Olsztyn wrażliwy

Jakiego miasta oczekujemy w roku 2030, jak i w dalszym horyzoncie czasowym? W jakim Olsztynie chcemy żyć i pracować?

W jakim kierunku Olsztyn powinien się rozwijać? Jakie działania należy podjąć, by nam i przyszłym pokoleniom żyło się w nim dobrze? To pytania, na które będziemy odpowiadać w trakcie wspólnych spotkań i dyskusji.

Zapraszamy do wypełnienia krótkiej ankiety związanej z tematem drugiej debaty - **Olsztyn wrażliwy** - w ramach Strategii Rozwoju Miasta - Olsztyn 2030+.

Czas trwania konsultacji

Data rozpoczęcia 27.08.2021 16:30 Data zakończenia 02.09.2021 13:00

Liczba ankiet

W ramach prowadzonych konsultacji Ankietę konsultacyjną wypełniło **99** uczestników.

2. Wyniki ze względu na cechy głosujących

Olsztyn wrażliwy

Czy w swoim otoczeniu (rodzina, znajomi, osiedle, droga do pracy, miejsce pracy) dostrzega Pani/Pan osoby będące w trudnej sytuacji życiowej, wymagające pomocy/wsparcia? (wybieramy jedną odpowiedź)

Jednokrotny wybór osoby głosującej

Wykres 1. Liczba głosów ze względu na Płeć

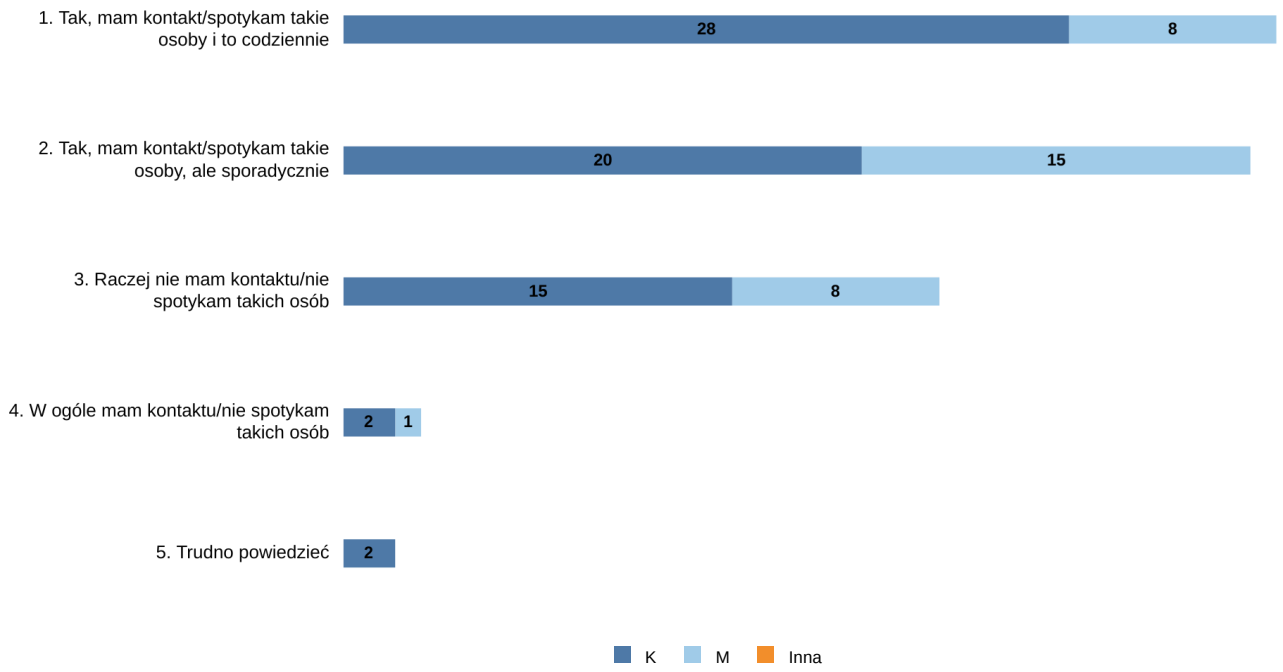

Źródło: Opracowanie na podstawie wyników badań ankietowanych

Wykres 2. Liczba głosów ze względu na Wiek

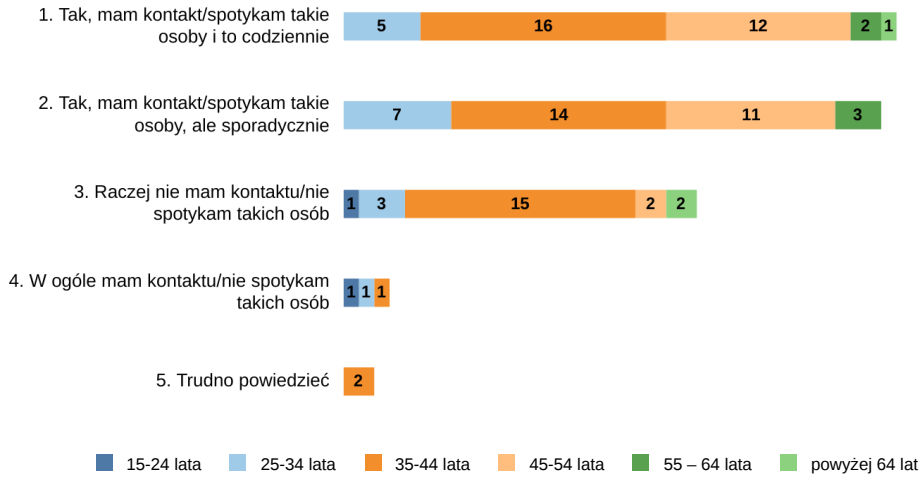

Źródło: Opracowanie na podstawie wyników badań ankietowych

Liczba ocen dla obszarów są zróżnicowane wg atrybutu Wiek co prezentuje Wykres 2.

Wykres 3. Liczba głosów ze względu na Wykształcenie:



Źródło: Opracowanie na podstawie wyników badań ankietowych

Liczba ocen dla obszarów są zróżnicowane wg atrybutu Wykształcenie: co prezentuje Wykres 3.

Wykres 4. Liczba głosów ze względu na Mieszkam w:

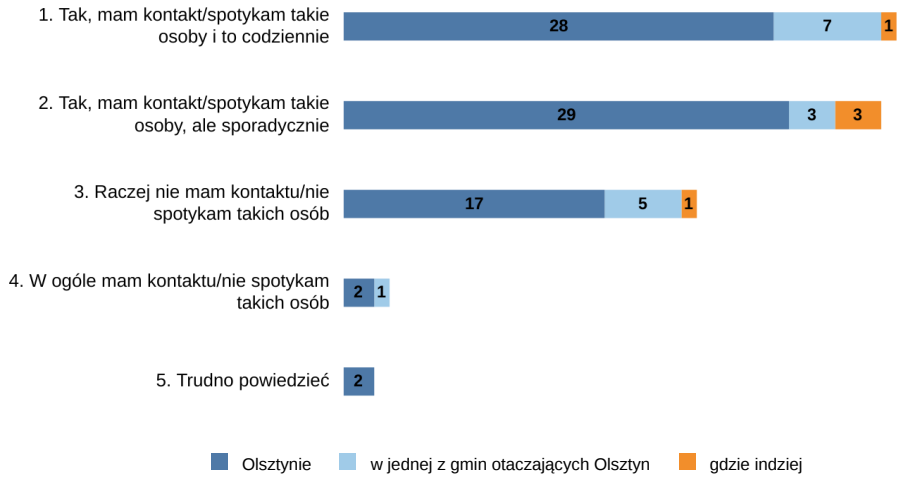

Źródło: Opracowanie na podstawie wyników badań ankietowych

Liczba ocen dla obszarów są zróżnicowane wg atrybutu Mieszkam w: co prezentuje Wykres 4.

Czy uważa Pani/Pan, że w 2030 roku Pani/Pana aktywność (dobrowolna i nieodpłatna praca lub pomoc, w tym także jednorazowe działanie pomocowe) na rzecz okolicy miejsca zamieszkania (osiedle, podwórko) będzie: (wybieramy jedną odpowiedź)

Jednokrotny wybór osoby głosującej

Wykres 5. Liczba głosów ze względu na Płeć

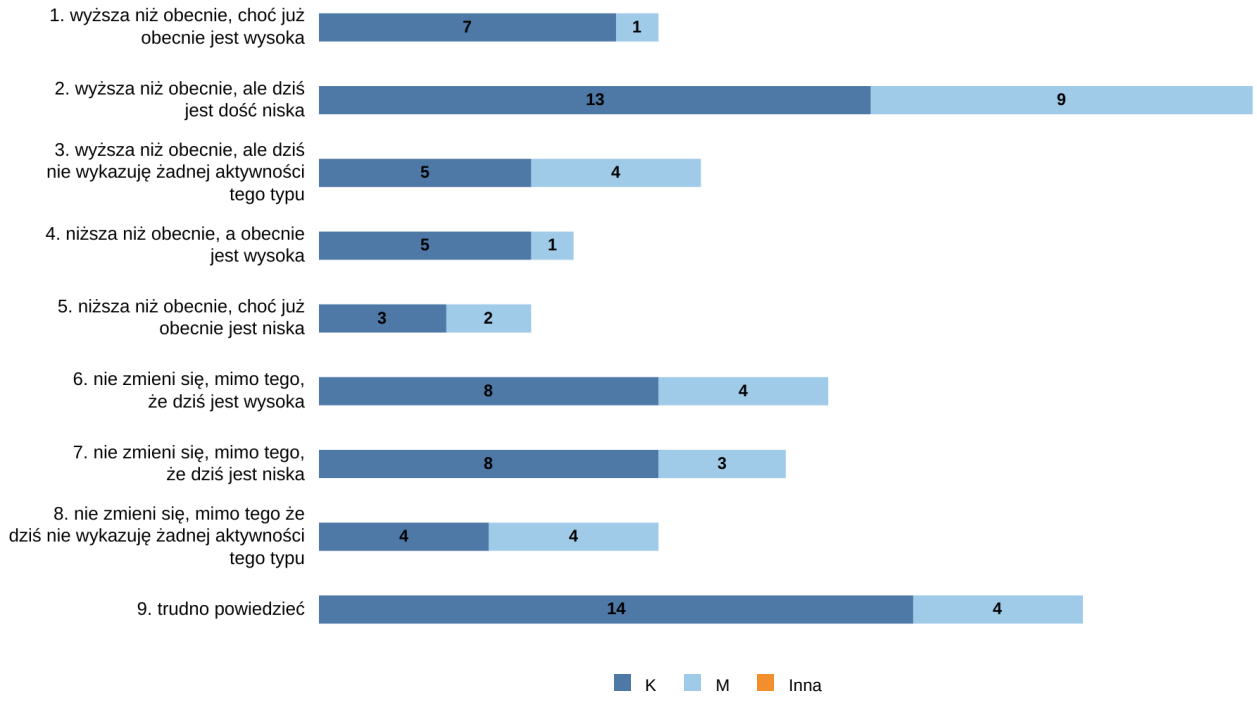

Źródło: Opracowanie na podstawie wyników badań ankietowanych

Wykres 6. Liczba głosów ze względu na Wiek

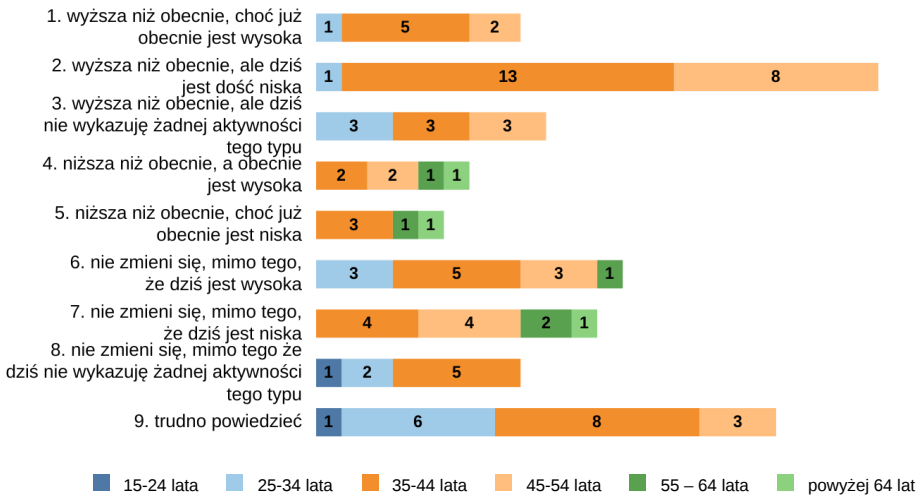

Źródło: Opracowanie na podstawie wyników badań ankietowych

Liczba ocen dla obszarów są zróżnicowane wg atrybutu Wiek co prezentuje Wykres 6.

Wykres 7. Liczba głosów ze względu na Wykształcenie:

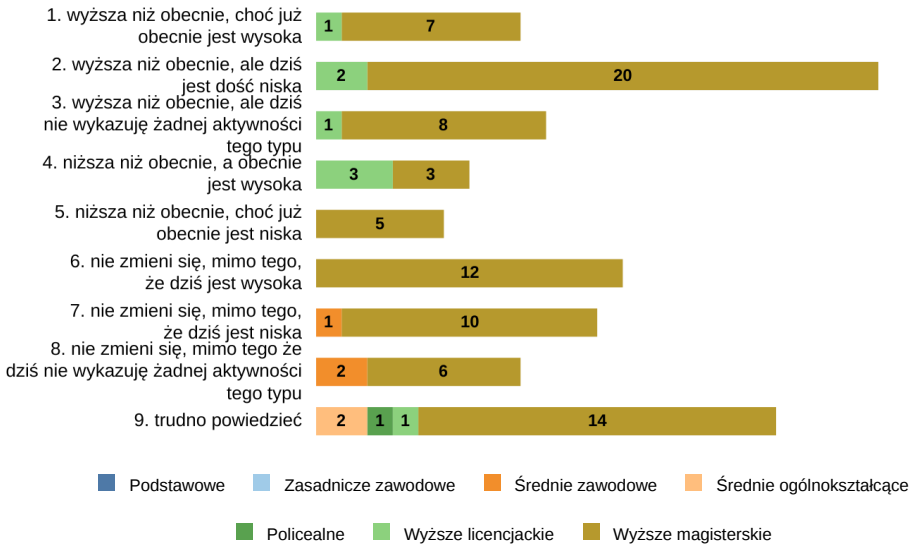

Źródło: Opracowanie na podstawie wyników badań ankietowych

Liczba ocen dla obszarów są zróżnicowane wg atrybutu Wykształcenie: co prezentuje Wykres 7.

Wykres 8. Liczba głosów ze względu na Mieszkam w:

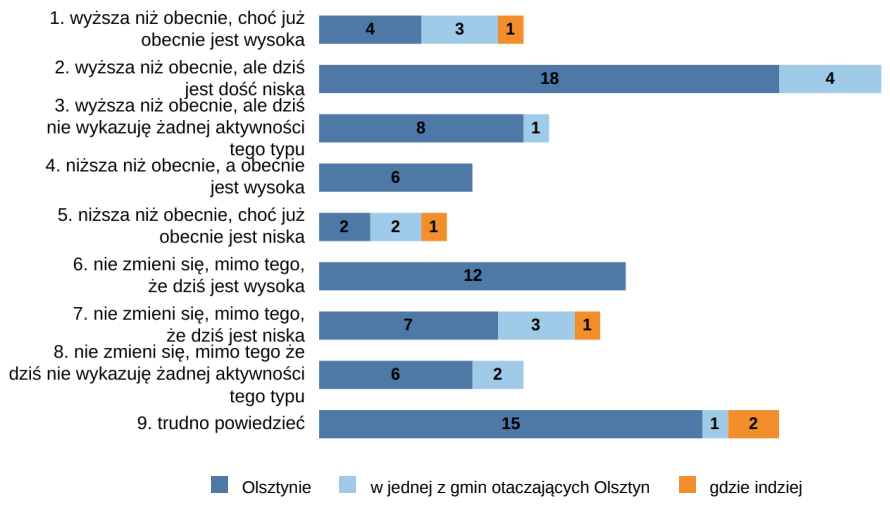

Źródło: Opracowanie na podstawie wyników badań ankietowych

Liczba ocen dla obszarów są zróżnicowane wg atrybutu Mieszkam w: co prezentuje Wykres 8.

Które elementy „miasta wrażliwego" powinny cechować Olsztyn w 2030 roku? (można wybrać maksymalnie 3)

Wielokrotny wybór osoby głosującej

Wykres 9. Liczba głosów ze względu na Płeć

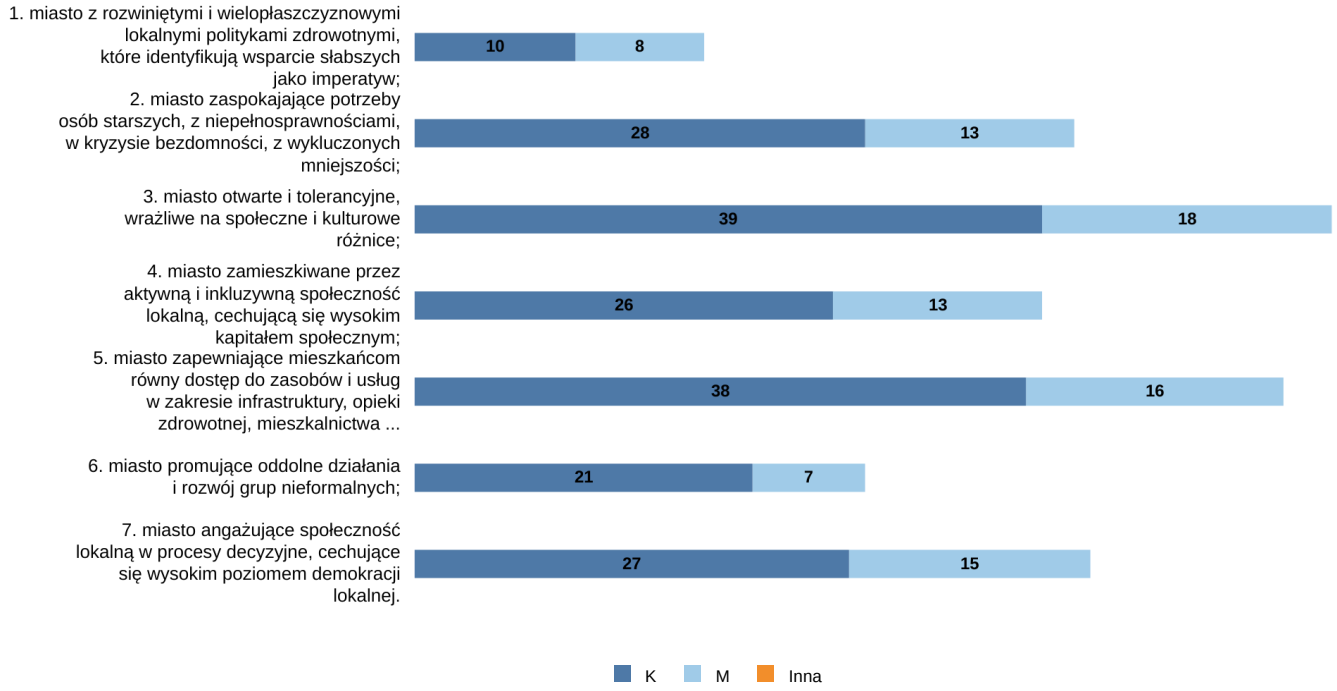

Źródło: Opracowanie na podstawie wyników badań ankietowanych

Wykres 10. Liczba głosów ze względu na Wiek

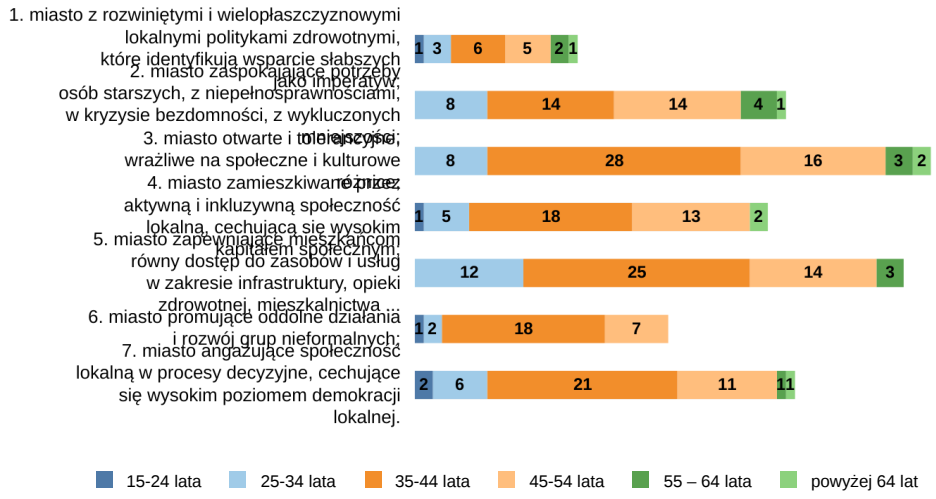

Źródło: Opracowanie na podstawie wyników badań ankietowych

Liczba ocen dla obszarów są zróżnicowane wg atrybutu Wiek co prezentuje Wykres 10.

Wykres 11. Liczba głosów ze względu na Wykształcenie:

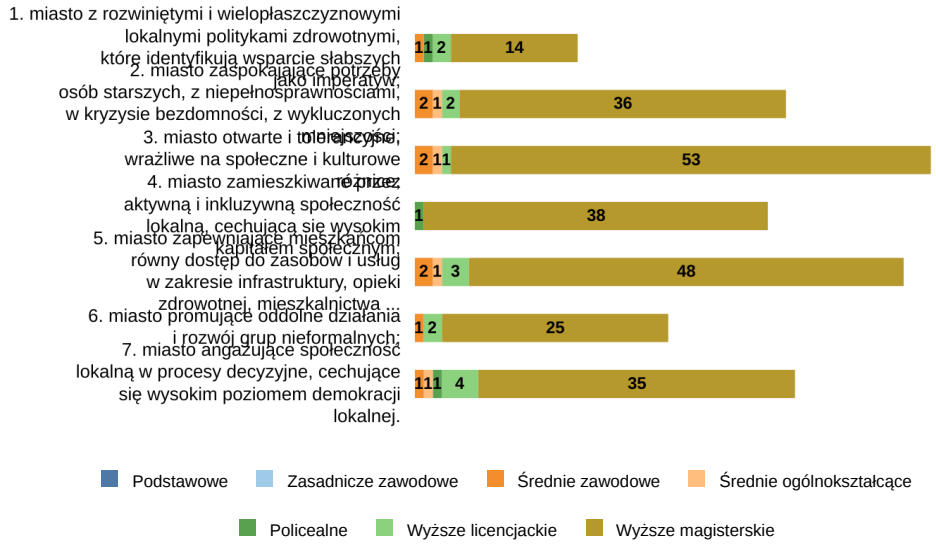

Źródło: Opracowanie na podstawie wyników badań ankietowych

Liczba ocen dla obszarów są zróżnicowane wg atrybutu Wykształcenie: co prezentuje Wykres 11.

Wykres 12. Liczba głosów ze względu na Mieszkam w:

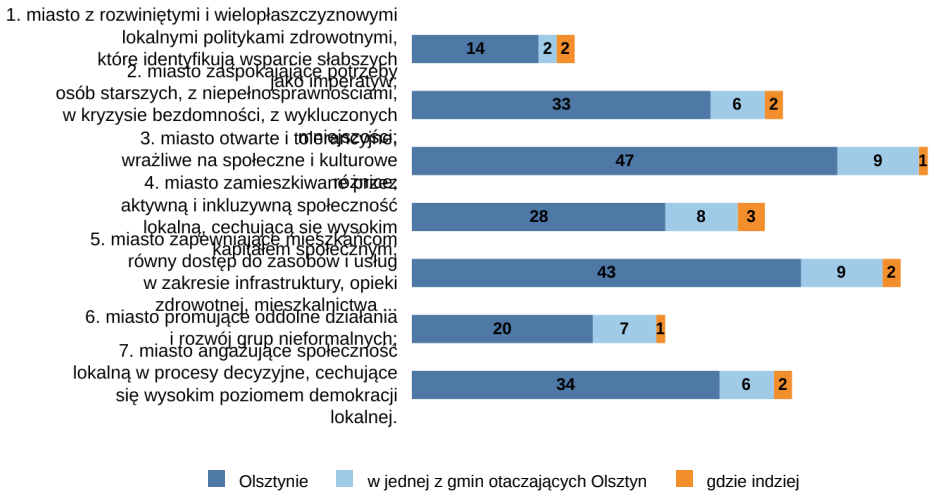

Źródło: Opracowanie na podstawie wyników badań ankietowych

Liczba ocen dla obszarów są zróżnicowane wg atrybutu Mieszkam w: co prezentuje Wykres 12.

3. Wyniki ze względu na poszczególne obszary i pytania

Olsztyn wrażliwy

Czy w swoim otoczeniu (rodzina, znajomi, osiedle, droga do pracy, miejsce pracy) dostrzega Pani/Pan osoby będące w trudnej sytuacji życiowej, wymagające pomocy/wsparcia? (wybieramy jedną odpowiedź)

Jednokrotny wybór osoby głosującej

Możliwe odpowiedzi:

1. Tak, mam kontakt/spotykam takie osoby i to codziennie
2. Tak, mam kontakt/spotykam takie osoby, ale sporadycznie
3. Raczej nie mam kontaktu/nie spotykam takich osób
4. W ogóle mam kontaktu/nie spotykam takich osób
5. Trudno powiedzieć

Wykres 13. Czy w swoim otoczeniu (rodzina, znajomi, osiedle, droga do pracy, miejsce pracy) dostrzega Pani/Pan osoby będące w trudnej sytuacji życiowej, wymagające pomocy/wsparcia? (wybieramy jedną odpowiedź)

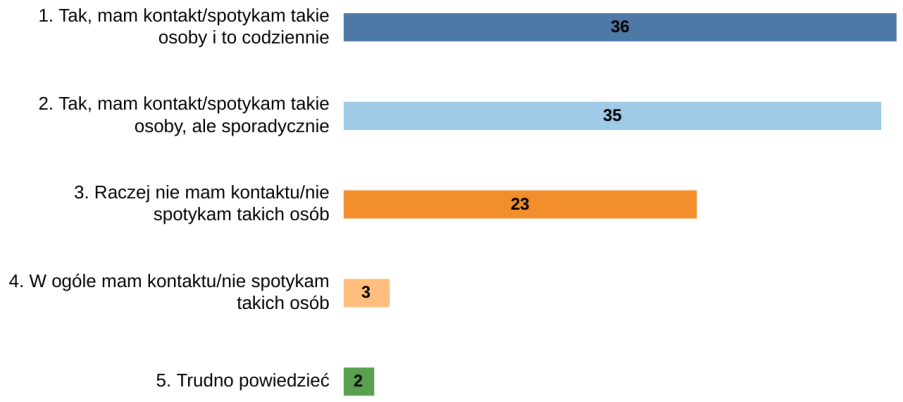

Źródło: Opracowanie na podstawie wyników badań ankietowych

Liczba głosów oddanych na poszczególne odpowiedzi kształtowała się od **2** do **36** co prezentuje Wykres.

Głosujący najczęściej - równo lub powyżej ŚREDNIEJ wybrali odpowiedzi:

- Tak, mam kontakt/spotykam takie osoby i to codziennie
- Tak, mam kontakt/spotykam takie osoby, ale sporadycznie
- Raczej nie mam kontaktu/nie spotykam takich osób

Najrzadziej - poniżej ŚREDNIEJ wybrali odpowiedzi:

- W ogóle mam kontaktu/nie spotykam takich osób
- Trudno powiedzieć

Olsztyn wrażliwy

Czy uważa Pani/Pan, że w 2030 roku Pani/Pana aktywność (dobrowolna i nieodpłatna praca lub pomoc, w tym także jednorazowe działanie pomocowe) na rzecz okolicy miejsca zamieszkania (osiedle, podwórko) będzie: (wybieramy jedną odpowiedź)

Jednokrotny wybór osoby głosującej

Możliwe odpowiedzi:

1. wyższa niż obecnie, choć już obecnie jest wysoka
2. wyższa niż obecnie, ale dziś jest dość niska
3. wyższa niż obecnie, ale dziś nie wykazuję żadnej aktywności tego typu
4. niższa niż obecnie, a obecnie jest wysoka
5. niższa niż obecnie, choć już obecnie jest niska
6. nie zmieni się, mimo tego, że dziś jest wysoka
7. nie zmieni się, mimo tego, że dziś jest niska
8. nie zmieni się, mimo tego że dziś nie wykazuję żadnej aktywności tego typu
9. trudno powiedzieć

Wykres 14. Czy uważa Pani/Pan, że w 2030 roku Pani/Pana aktywność (dobrowolna i nieodpłatna praca lub pomoc, w tym także jednorazowe działanie pomocowe) na rzecz okolicy miejsca zamieszkania (osiedle, podwórko) będzie: (wybieramy jedną odpowiedź)

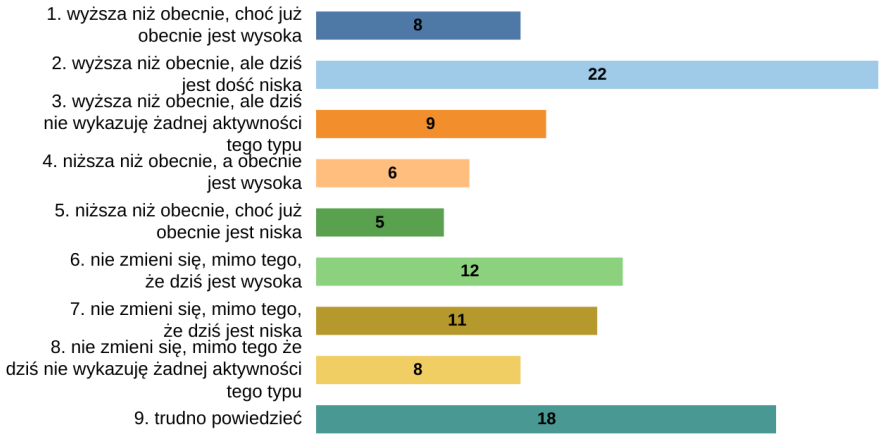

Źródło: Opracowanie na podstawie wyników badań ankietowych

Liczba głosów oddanych na poszczególne odpowiedzi kształtowała się od **5** do **22** co prezentuje Wykres.

Głosujący najczęściej - równo lub powyżej ŚREDNIEJ wybrali odpowiedzi:

- wyższa niż obecnie, ale dziś jest dość niska
- nie zmieni się, mimo tego, że dziś jest wysoka
- nie zmieni się, mimo tego, że dziś jest niska
- trudno powiedzieć

Najrzadziej - poniżej ŚREDNIEJ wybrali odpowiedzi:

- wyższa niż obecnie, choć już obecnie jest wysoka
- wyższa niż obecnie, ale dziś nie wykazuję żadnej aktywności tego typu
- niższa niż obecnie, a obecnie jest wysoka
- niższa niż obecnie, choć już obecnie jest niska
- nie zmieni się, mimo tego że dziś nie wykazuję żadnej aktywności tego typu

Które elementy „miasta wrażliwego” powinny cechować Olsztyn w 2030 roku? (można wybrać maksymalnie 3)

Wielokrotny wybór osoby głosującej

Możliwe odpowiedzi:

1. miasto z rozwiniętymi i wielopłaszczyznowymi lokalnymi politykami zdrowotnymi, które identyfikują wsparcie słabszych jako imperatyw;
2. miasto zaspokajające potrzeby osób starszych, z niepełnosprawnościami, w kryzysie bezdomności, z wykluczonych mniejszości;
3. miasto otwarte i tolerancyjne, wrażliwe na społeczne i kulturowe różnice;
4. miasto zamieszkiwane przez aktywną i inkluzywną społeczność lokalną, cechującą się wysokim kapitałem społecznym;
5. miasto zapewniające mieszkańcom równy dostęp do zasobów i usług w zakresie infrastruktury, opieki zdrowotnej, mieszkalnictwa czy kultury;
6. miasto promujące oddolne działania i rozwój grup nieformalnych;
7. miasto angażujące społeczność lokalną w procesy decyzyjne, cechujące się wysokim poziomem demokracji lokalnej.

Wykres 15. Które elementy „miasta wrażliwego” powinny cechować Olsztyn w 2030 roku? (można wybrać maksymalnie 3)

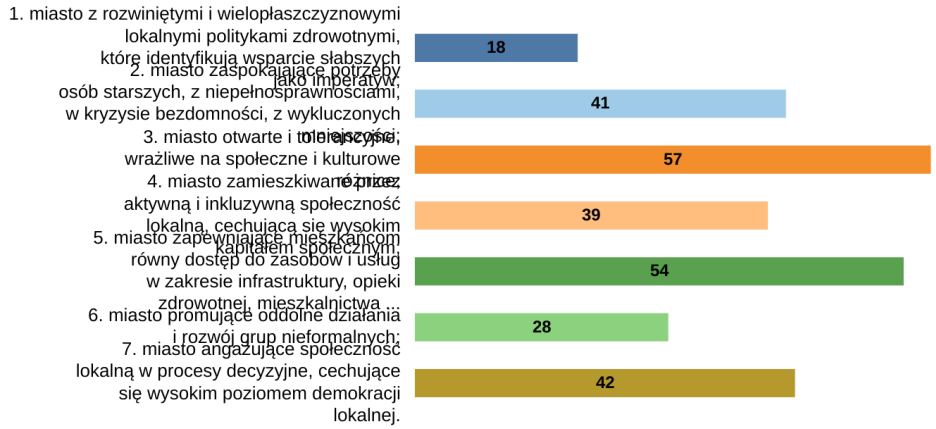

Źródło: Opracowanie na podstawie wyników badań ankietowych

Liczba głosów oddanych na poszczególne odpowiedzi kształtowała się od **18** do **57** co prezentuje Wykres.

Głosujący najczęściej - równo lub powyżej ŚREDNIEJ wybrali odpowiedzi:

- miasto zaspokajające potrzeby osób starszych, z niepełnosprawnościami, w kryzysie bezdomności, z wykluczonych mniejszości;
- miasto otwarte i tolerancyjne, wrażliwe na społeczne i kulturowe różnice;
- miasto zapewniające mieszkańcom równy dostęp do zasobów i usług w zakresie infrastruktury, opieki zdrowotnej, mieszkalnictwa czy kultury;
- miasto angażujące społeczność lokalną w procesy decyzyjne, cechujące się wysokim poziomem demokracji lokalnej.

Najrzadziej - poniżej ŚREDNIEJ wybrali odpowiedzi:

- miasto z rozwiniętymi i wielopłaszczyznowymi lokalnymi politykami zdrowotnymi, które identyfikują wsparcie słabszych jako imperatyw;
- miasto zamieszkiwane przez aktywną i inkluzywną społeczność lokalną, cechującą się wysokim kapitałem społecznym;
- miasto promujące oddolne działania i rozwój grup nieformalnych;

4. Charakterystyka głosujących

W ramach prowadzonych konsultacji Ankietę konsultacyjną wypełniło i wysłało **99** uczestników, których charakterystyki wg cech: **Płeć Wiek Wykształcenie: Mieszkam w:** przedstawiono na wykresach 16-19.

Wykres 16. Odsetek głosujących ze względu na Płeć

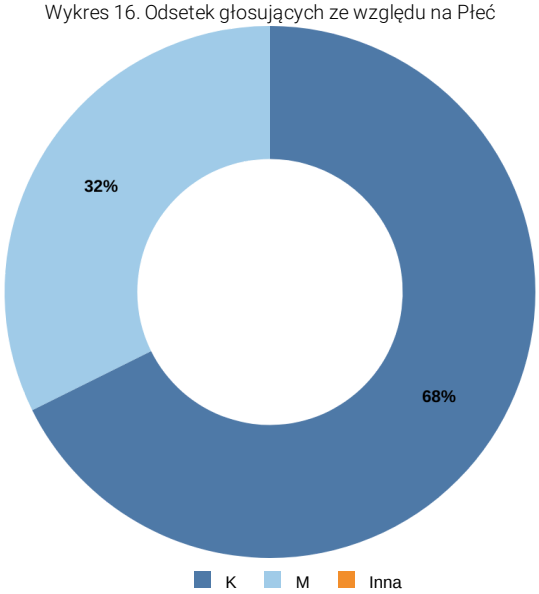

Wykres 17. Odsetek głosujących ze względu na Wiek

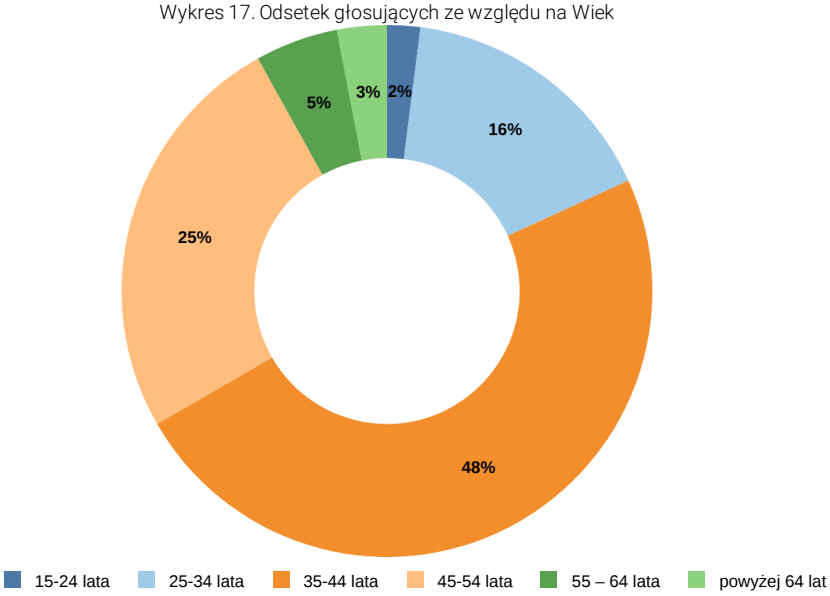

Wykres 18. Odsetek głosujących ze względu na Wykształcenie:

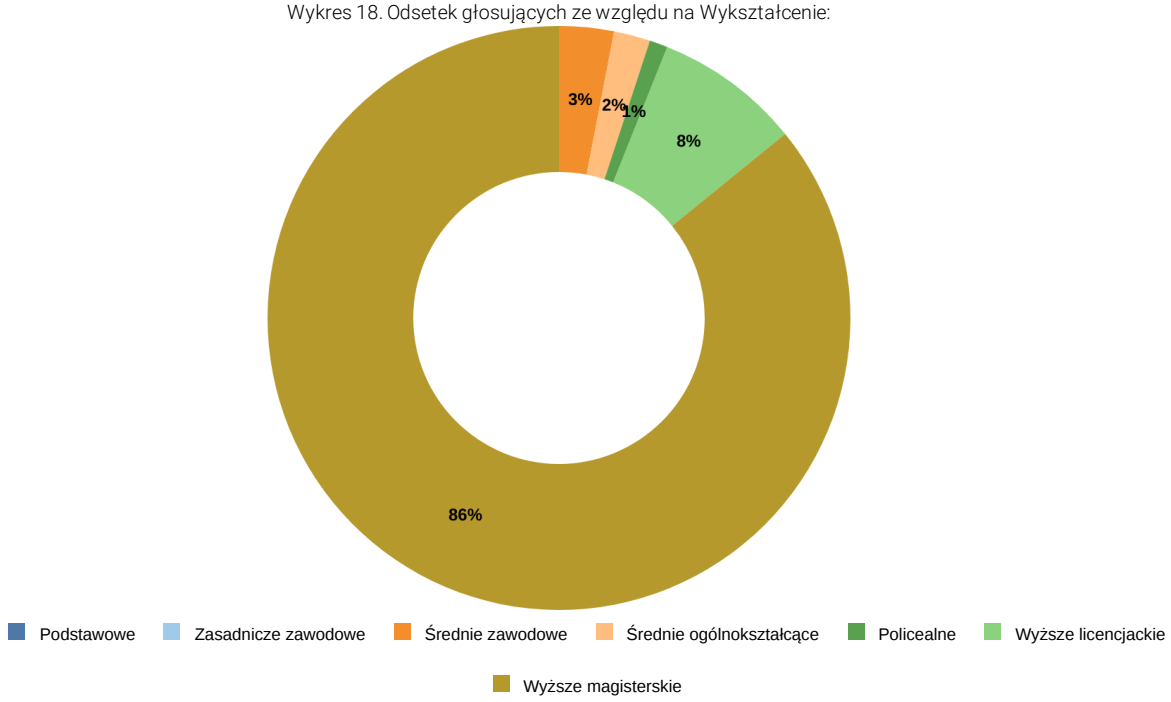

Wykres 19. Odsetek głosujących ze względu na Mieszkam w:

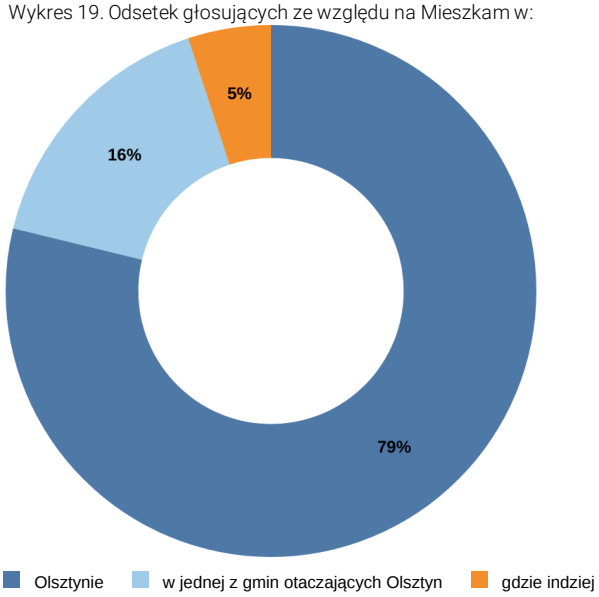

5. Dane instytucji

Nazwa instytucji	Urząd Miasta Olsztyna
Adres email	komunikacjaspoleczna@olsztyn.eu
Numer telefonu	89-527-31-11 wew. 514
Adres	Plac Jana Pawła II 1, 10-101 Olsztyn

Spis wykresów

Wykres 1. Liczba głosów ze względu na Płeć

Wykres 2. Liczba głosów ze względu na Wiek

Wykres 3. Liczba głosów ze względu na Wykształcenie:

Wykres 4. Liczba głosów ze względu na Mieszkam w:

Wykres 5. Liczba głosów ze względu na Płeć

Wykres 6. Liczba głosów ze względu na Wiek

Wykres 7. Liczba głosów ze względu na Wykształcenie:

Wykres 8. Liczba głosów ze względu na Mieszkam w:

Wykres 9. Liczba głosów ze względu na Płeć

Wykres 10. Liczba głosów ze względu na Wiek

Wykres 11. Liczba głosów ze względu na Wykształcenie:

Wykres 12. Liczba głosów ze względu na Mieszkam w:

Wykres 13. Czy w swoim otoczeniu (rodzina, znajomi, osiedle, droga do pracy, miejsce pracy) dostrzega Pani/Pan osoby będące w trudnej sytuacji życiowej, wymagające pomocy/wsparcia? (wybieramy jedną odpowiedź)

Wykres 14. Czy uważa Pani/Pan, że w 2030 roku Pani/Pana aktywność (dobrowolna i nieodpłatna praca lub pomoc, w tym także jednorazowe działanie pomocowe) na rzecz okolicy miejsca zamieszkania (osiedle, podwórko) będzie: (wybieramy jedną odpowiedź)

Wykres 15. Które elementy „miasta wrażliwego” powinny cechować Olsztyn w 2030 roku? (można wybrać maksymalnie 3)

Wykres 16. Odsetek głosujących ze względu na Płeć

Wykres 17. Odsetek głosujących ze względu na Wiek

Wykres 18. Odsetek głosujących ze względu na Wykształcenie:

Wykres 19. Odsetek głosujących ze względu na Mieszkam w: